

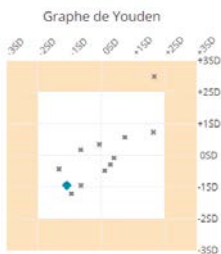


Retour d'expérience

My Expert QC au quotidien
Groupeement Bioaxiome, Nîmes

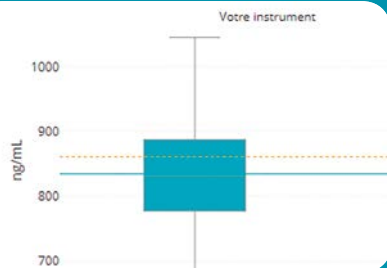
Entretien du Dr. Adeline DUBOIS





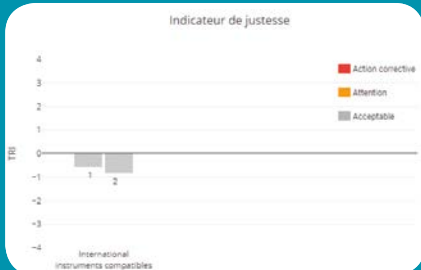
Graph de Youden

Représentation de la comparaison des moyennes de 2 niveaux de CIQ. Le graph est centré sur la moyenne robuste du groupe de comparaison.



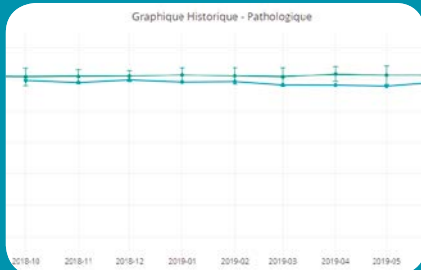
Boîte à moustaches

Représentation schématique de la distribution des résultats. Elle permet de comparer la distribution de résultats à la distribution des résultats du groupe de comparaison (pays, famille instrument...).



Indicateur de justesse

Représentation graphique de la justesse relative du participant par rapport au groupe de comparaison pour 2 niveaux de contrôle simultanément.



Graph historique

Permet de suivre la moyenne mensuelle du laboratoire et du groupe de comparaison et permet la visualisation des dispersions et des dérives éventuelles du laboratoire et du groupe de comparaison.



Organisation du groupement Bioaxiome :

Bioaxiome Nîmes : **STA R Max**

Bioaxiome Avignon : **STA R Max (x2)**

Bioaxiome Bagnols sur Cèze : **STA Compact Max**

Bioaxiome Apt : **STA Compact Max**



Forts de notre expérience de plusieurs années de la gestion externalisée des contrôles internes de qualité de la paillasse d'hématologie, notre choix s'est naturellement porté sur My Expert QC qui répond parfaitement au cahier des charges qualité établi par le laboratoire Bioaxiome (4 plateaux techniques d'hémostase). Au quotidien, nous utilisons My Expert QC pour réaliser un suivi de poste de notre paillasse d'hémostase.

Nous analysons pour chaque automate de notre parc le coefficient de variation (CV) par rapport au groupe de comparaison, l'écart type et le nombre de valeurs. Chaque mois, nous exportons et éditons le relevé mensuel des résultats du laboratoire et des groupes de comparaison depuis le site internet My Expert QC. La représentation graphique nous alerte en cas de dérive. Notre 1er réflexe est alors de vérifier la cible du groupe de comparaison afin de comparer le comportement de nos contrôles internes de qualité (CIQ) par rapport à ceux du groupe. S'il est nécessaire de re-cibler, nous utilisons alors la moyenne mensuelle du groupe de comparaison comme cible pour chaque paramètre. Lorsqu'un nouveau lot de CIQ est installé, chaque plateau technique du laboratoire Bioaxiome réalise son propre ciblage en fonction des résultats de CIQ obtenus pendant la période de chevauchement.

Lorsque le nombre de valeurs dans le groupe de comparaison est suffisant (environ 100), nous utilisons les moyennes générées au sein du groupe de comparaison pour déterminer notre cible. D'autre part, My Expert QC est devenu un outil indispensable pour le laboratoire Bioaxiome dans le suivi de nos objectifs analytiques.

Nous cherchons à comparer notre CV, autrement dit la dispersion des valeurs, au CV du groupe de comparaison et à obtenir des indicateurs analytiques, comme la précision (PRI), le biais ou l'évaluation de la justesse (fournis sur le rapport de My Expert QC). Ces indicateurs sont suivis mensuellement pour chaque plateau technique du laboratoire, via la Revue de Poste mensuelle, puis synthétisés en fin d'année pour la Revue de Direction. Sur la paillasse d'hémostase, aucune difficulté n'a encore été rencontrée.



Avec l'accord du Dr. Adeline Dubois - Propos recueillis le 23 avril 2019



Génération Max

Résultats de CQ**
générés sur l'automate



Comparaison en temps
réel des résultats
de CIQ*

Comment ça marche ?

STA Coag Expert

Téléchargement automatique
des résultats de CQ**
validés

ConnectOne By Stago

Transfert sécurisé
des résultats de CQ**

* Contrôle Interne de Qualité
** Contrôle de Qualité



Au Cœur de l'Hémostase

Diagnostica Stago S.A.S.
RCS Nanterre B305 151 409
3, allée Thérèse
92600 Asnières sur Seine
France
Tél.: +33 (0)1 46 88 20 20
Fax: +33 (0)1 47 91 08 91
webmaster@stago.com
www.stago.com

Conception : www.L2R.fr - ©2019 Diagnostica Stago - Tous droits réservés - photos non contractuelles - 07/2019 - ref. : 300329
This document contains information on products which is targeted to a wide range of audiences and could contain product details or information otherwise not accessible or valid in your country.
This document contains information on products which is targeted to a wide range of audiences and could contain product details or information otherwise not accessible or valid in your country.